






# TEHNOS

Již více než 40 let budujeme dobré vztahy, které jsou základem ohleduplného přístupu k životnímu prostředí, našim partnerům, zákazníkům, dodavatelům, zaměstnancům a všem, se kterými žijeme. Naše odvaha, znalosti, schopnosti, inovace, pečlivost a vynalézavost nám umožňují být rychlí a flexibilní.

Jsme rodinná firma orientovaná na vývoj, která díky našim pokročilým řešením v oblasti technologie, kvality, prodeje a poprodejních aktivit opakovaně naplňuje očekávání našich partnerů na světovém trhu a nabízí vysoce kvalitní stroje za konkurenceschopné ceny. Vyrábíme zemědělské stroje a působíme také

v karavanistice, automobilovém průmyslu a v oblasti bílé techniky. Dostupné výrobní prostory o rozloze 18 424 m<sup>2</sup>, vybavené moderním a robotizovaným technologickým vybavením, nám umožňují zůstat kreativní a zajistit udržitelnou budoucnost ve spolupráci s našimi zákazníky, partnery a kolegy.

*Anton Kisovar*  
Anton Kisovar



**MODERNÍ A  
AUTOMATIZOVANÁ  
TECHNOLOGIE  
JE ZÁRUKOU  
DOBŘE KVALITY.**

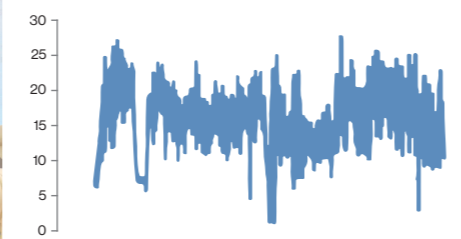

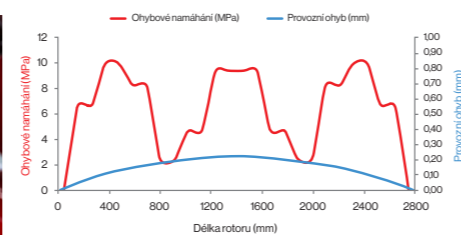



## PATENTY

### ROTOR LOW VIB - LW




Patentované rozložení kladiv na rotoru zajišťuje menší zdroj vibrací. To znamená klidný provoz a delší životnost mulčovače. Patent Low Vib (LW) umožňuje rychlejší otáčení rotoru s vyšší obvodovou rychlostí kladiv 2 400 ot/min, což citelně zlepšuje účinek mulčování. Minimální napětí v ohybu a deformace jsou znázorněny v diagramu.




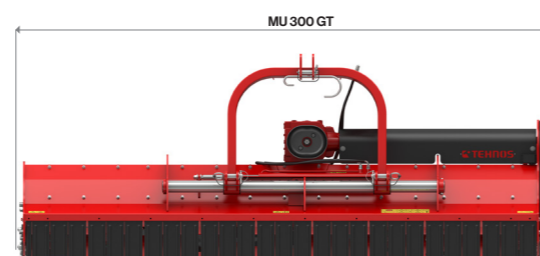

### HYDRAULICKÝ BEZPEČNOSTNÍ SYSTÉM (MBP)

Patentovaný hydraulický bezpečnostní systém paralelogramového posunu zajišťuje boční posun mulčovače a odlehčení závěsu při nárazu do překážky. Návrat stroje do pracovní polohy je zajištěn hydraulicky.



### PŘEVODOVKA (MU GT)

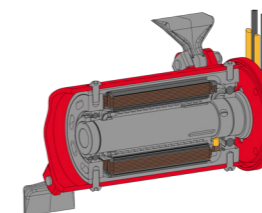
Patentovaná verze mulčovače s převodovkou s ozubenými koly snižuje celkovou šířku stroje a zvyšuje účinnost přenosu výkonu o 4%. Díky tomu může mulčovač pracovat vyšší pracovní rychlostí, zajišťuje vyšší životnost a snižuje spotřebu paliva.



## INOVACE

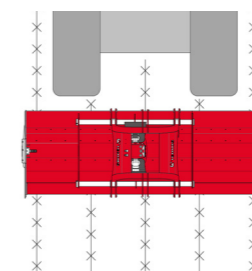
### ELEKTRICKÝ UNIVERZÁLNÍ MULČOVAČ MU 300 E

Elektrický mulčovač budoucnosti s elektromotorem integrovaným přímo do rotoru s kladivy. Točivý moment není na rotor přenášán z traktoru prostřednictvím mechanických převodů, ale místo toho je přenášena elektrická energie, což snižuje ztráty, zjednodušuje údržbu a umožňuje ostřejší pracovní úhly.



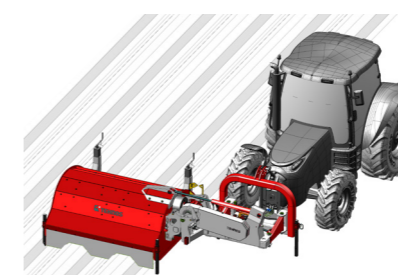
### ZVĚTŠENÁ PRACOVNÍ ŠÍŘKA (MU 330 GT)

Mulčovač MU 330 GT s pracovním záběrem 330 cm je vybaven patentovanou konstrukcí převodovky, která zlepšuje účinnost přenosu výkonu a snižuje přepravní šířku na 336 cm.



### FLEXIBILNÍ BOČNÍ NÁSTAVBA (MBPK 170)

Přední flexibilní boční mulčovač umožňuje současné mulčování a sklizeň brambor při použití bramborového kombajnu taženého traktorem.



“ Důležité je nepřestat se ptát. Zvědavost má svůj vlastní důvod existence. ”

Albert Einstein



1.

# UNIVERZÁLNÍ MULČOVAČE

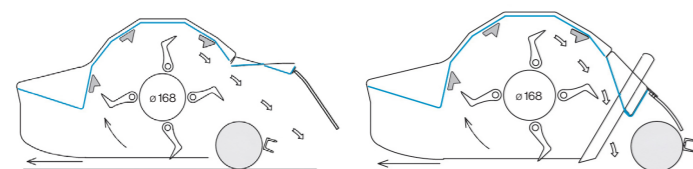


## UNIVERZÁLNÍ MULČOVAČ **PROFI**

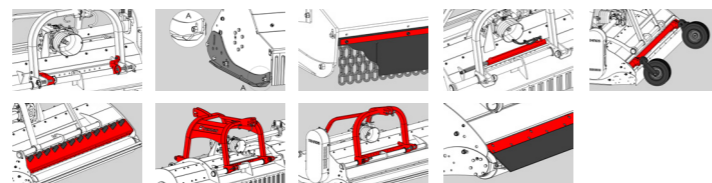


MU 130 LW	MU 150 LW	MU 170 LW	MU 200 LW	MU 220 LW	
130	150	170	200	220	Pracovní záběr (cm)
41	41	51	51	51	Posun stroje (cm)
3	4	4	4	5	Počet řemenů (kusů)
168	168	168	168	168	Průměr rotoru (mm)
12	14	16	18	20	Počet kladiv (kusů)
1,4	1,4	1,4	1,4	1,4	Váha kladiva (kg)
✓	✓	✓	✓	✓	Kryt z dvojitého plechu
3	3	3	3	3	Počet řad protinožů
✓	✓	✓	✓	✓	Servisní klapka
8	9	10	12	13	Zvedací nože (kusů)
22 - 37	29 - 48	33 - 55	40 - 63	48 - 74	Výkon traktoru (kW)
30 - 50	40 - 65	45 - 75	55 - 85	65 - 100	Výkon traktoru (KS)
488	553	593	652	692	Váha stroje (kg)

MU PROFI 130-220 | ø 168mm



### DODATEČNÉ VYBAVENÍ:

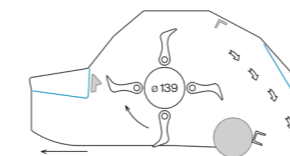


## UNIVERZÁLNÍ MULČOVAČ **LIGHT**

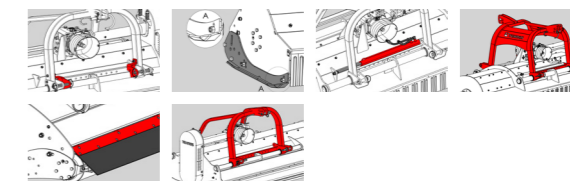


MUL 110 LW	MUL 130 LW	MUL 150 LW	MUL 170 LW	MUL 200 LW	MUL 220 LW	
110	130	150	170	200	220	Pracovní záběr (cm)
28	41	41	51	51	51	Posun stroje (cm)
3	3	3	4	4	5	Počet řemenů (kusů)
139	139	139	139	139	139	Průměr rotoru (mm)
10	12	14	16	18	20	Počet kladiv (kusů)
1,0	1,0	1,0	1,0	1,0	1,0	Váha kladiva (kg)
2	2	2	2	2	2	Počet řad protinožů
15 - 29	18 - 33	26 - 40	29 - 44	37 - 51	44 - 59	Výkon traktoru (kW)
20 - 40	25 - 45	35 - 55	40 - 60	50 - 70	60 - 80	Výkon traktoru (KS)
332	360	404	451	487	525	Váha stroje (kg)

MUL LIGHT 110-220 | ø 139mm



### DODATEČNÉ VYBAVENÍ:

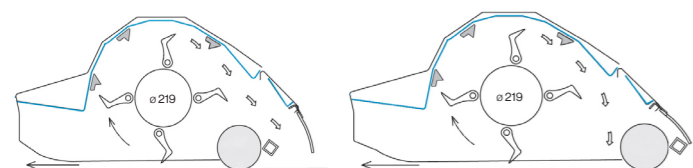


## UNIVERZÁLNÍ MULČOVAČ **PROFI**

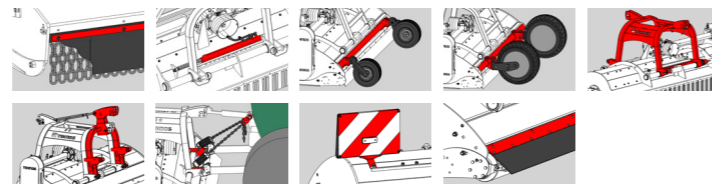


MU 250 LW	MU 280 LW	MU 300 LW	
250	280	300	Pracovní záběr (cm)
58	58	58	Posun stroje (cm)
5	5	5	Počet řemenů (kusů)
219	219	219	Průměr rotoru (mm)
22	26 / 48	28	Počet kladiv (kusů)
1,4	1,4	1,4	Váha kladiva (kg)
✓	✓	✓	Kryt z dvojitého plechu
3	3	3	Počet řad protinožů
✓	✓	✓	Servisní klapka
59 - 88	66 - 96	81 - 110	Výkon traktoru (kW)
80 - 120	90 - 130	110 - 150	Výkon traktoru (KS)
950	1062	1120	Váha stroje (kg)

MU PROFI 250-300 | ø 219mm



### DODATEČNÉ VYBAVENÍ:

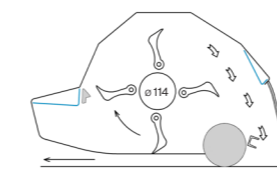


## UNIVERZÁLNÍ MULČOVAČ **SIMPLE**



MULS 110 LW	MULS 130 LW	MULS 150 LW	MULS 170 LW	
110	130	150	170	Pracovní záběr (cm)
25	40	40	40	Posun stroje (cm)
3	3	3	3	Počet řemenů (kusů)
114	114	114	114	Průměr rotoru (mm)
10	12	14	16	Počet kladiv (kusů)
1,0	1,0	1,0	1,0	Váha kladiva (kg)
1	1	1	1	Počet řad protinožů
11 - 26	15 - 29	18 - 33	22 - 37	Výkon traktoru (kW)
15 - 35	20 - 40	25 - 45	30 - 50	Výkon traktoru (KS)
254	274	302	328	Váha stroje (kg)

MULS SIMPLE 110-170 | ø 114mm






## UNIVERZÁLNÍ MULČOVAČ **HEAVY**




MUH 280 LW	MUH 300 LW	
280	300	Pracovní záběr (cm)
70	70	Posun stroje (cm)
5	5	Počet řemenů (kusů)
244	244	Průměr rotoru (mm)
32 + 32	34 + 34	Počet kladiv + nožů (kusů)
1,8 / 2,2	1,8 / 2,2	Váha kladiva / nože (kg)
✓	✓	Kryt z dvojitého plechu
✓	✓	Dodatečný plech odolný proti opotřebení
3	3	Počet řad protinožů
✓	✓	Servisní klapka
110 - 190	125 - 200	Výkon traktoru (kW)
150 - 250	170 - 270	Výkon traktoru (KS)
2028	2162	Váha stroje (kg)



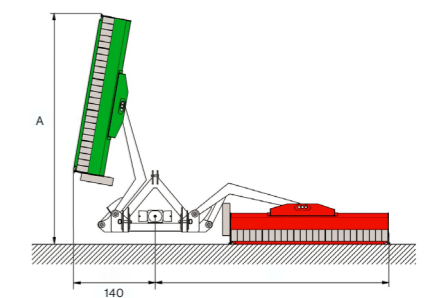
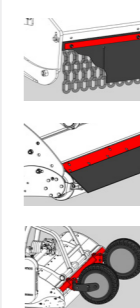
## UNIVERZÁLNÍ MULČOVAČ **PROFI**



MU2Z 840 LW	MU2Z 900 LW	
2 x 280	2 x 300	Pracovní záběr (cm)
387 / 381 / 375 x 280	407 / 401 / 395 x 280	Transportní rozměry (A x B) (cm)
+ / - 7°	+ / - 7°	Plovoucí úhel
2 x 5	2 x 5	Počet řemenů (kusů)
219	219	Průměr rotoru (mm)
2 x 26	2 x 28	Počet kladiv (kusů)
1,4	1,4	Váha kladiva (kg)
✓	✓	Kryt z dvojitého plechu
3	3	Počet řad protinožů
✓	✓	Servisní klapka
162 - 213	176 - 228	Výkon traktoru (kW)
220 - 290	240 - 310	Výkon traktoru (KS)
2940	3080	Váha stroje (kg)



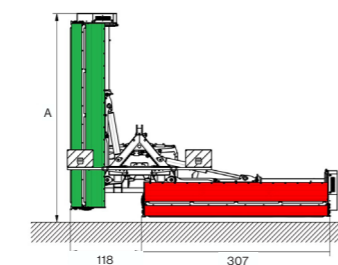
### DODATEČNÉ VYBAVENÍ (MU2Z & MU2D):



## UNIVERZÁLNÍ MULČOVAČ **PROFI**



MU2D 610 LW	
610	Pracovní záběr (cm)
340 x 236	Transportní rozměry (A x B) (cm)
+ / - 7°	Plovoucí úhel
2 x 5	Počet řemenů (kusů)
219	Průměr rotoru (mm)
2 x 28	Počet kladiv (kusů)
1,4	Váha kladiva (kg)
✓	Kryt z dvojitého plechu
3	Počet řad protinožů
✓	Servisní klapka
125 - 200	Výkon traktoru (kW)
170 - 270	Výkon traktoru (KS)
3030	Váha stroje (kg)



# STRANOVÉ MULČOVAČE

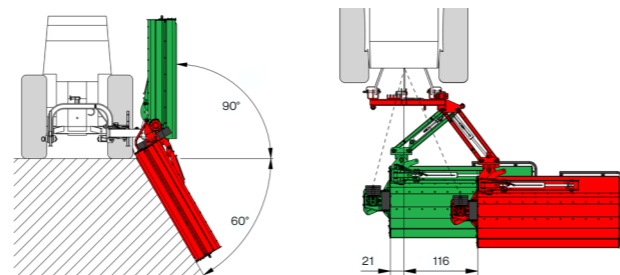
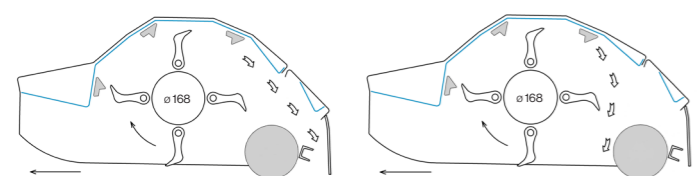


## STRANOVÝ MULČOVAČ PROFI



MB 170 LW	MB 200 LW	MB 220 LW	
170	200	220	Pracovní záběr (cm)
4	5	5	Počet řemenů (kusů)
168	168	168	Průměr rotoru (mm)
16	18	20	Počet kladiv (kusů)
1,4	1,4	1,4	Váha kladiva (kg)
✓	✓	✓	Kryt z dvojitého plechu
3	3	3	Počet řad protinožů
✓	✓	✓	Servisní klapka
+ 90° / - 60°	+ 90° / - 60°	+ 90° / - 60°	Pracovní sklon
44 - 66	51 - 74	59 - 81	Výkon traktoru (kW)
60 - 90	70 - 100	80 - 110	Výkon traktoru (KS)
946	1004	1042	Váha stroje (kg)
4000	4500	5000	Min. hmotnost traktoru (kg)

MB PROFI 170-220 | Ø 168 mm

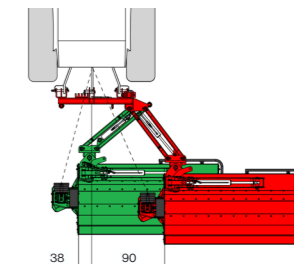
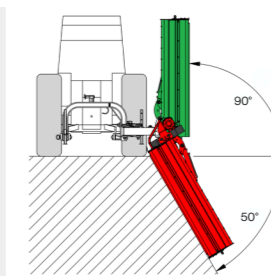


## STRANOVÝ MULČOVAČ SIMPLE



MBLS 110 LW	MBLS 130 LW	MBLS 150 LW	MBLS 170 LW	
110	130	150	170	Pracovní záběr (cm)
3	3	3	3	Počet řemenů (kusů)
114	114	114	114	Průměr rotoru (mm)
10	12	14	16	Počet kladiv (kusů)
1,0	1,0	1,0	1,0	Váha kladiva (kg)
1	1	1	1	Počet řad protinožů
+ 90° / - 50°	+ 90° / - 50°	+ 90° / - 50°	+ 90° / - 50°	Pracovní sklon
18 - 33	22 - 37	26 - 40	33 - 48	Výkon traktoru (kW)
25 - 45	30 - 50	35 - 55	45 - 65	Výkon traktoru (KS)
379	398	424	444	Váha stroje (kg)
1500	1700	1900	2000	Min. hmotnost traktoru (kg)

MBLS SIMPLE 110-170 | Ø 114 mm

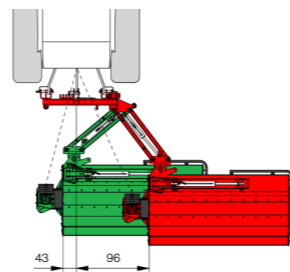
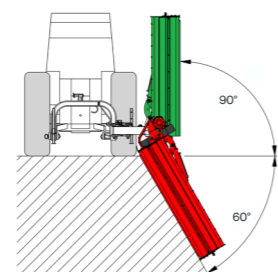
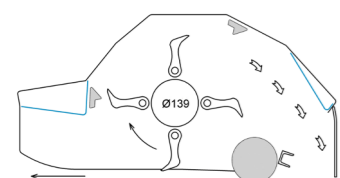


## STRANOVÝ MULČOVAČ LIGHT



MBL 150 LW	MBL 170 LW	MBL 200 LW	
150	170	200	Pracovní záběr (cm)
3	4	4	Počet řemenů (kusů)
139	139	139	Průměr rotoru (mm)
14	16	18	Počet kladiv (kusů)
1,0	1,0	1,0	Váha kladiva (kg)
2	2	2	Počet řad protinožů
+ 90° / - 60°	+ 90° / - 60°	+ 90° / - 60°	Pracovní sklon
37 - 51	40 - 59	48 - 63	Výkon traktoru (kW)
50 - 70	55 - 80	65 - 85	Výkon traktoru (KS)
528	566	602	Váha stroje (kg)
3000	3500	4000	Min. hmotnost traktoru (kg)

MBL LIGHT 150-200 | Ø 139 mm



### 3. STRANOVÉ PŘÍKOPOVÉ MULČOVAČE

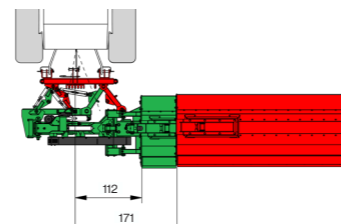
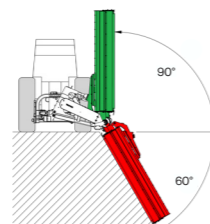
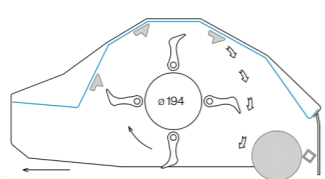
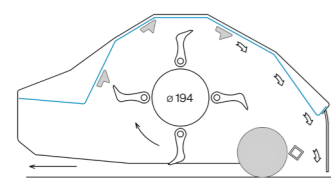


#### STRANOVÝ PŘÍKOPOVÝ MULČOVAČ **PROFI**



MBP 200 LW	MBP 220 LW	MBP 250 LW	MBP 280 LW	
200	220	250	280	Pracovní záběr (cm)
306	326	352	382	Transportní výška (cm)
5	5	5	5	Počet řemenů (kusů)
194	194	194	194	Průměr rotoru (mm)
18	20	22	26	Počet kladiv (kusů)
1,4	1,4	1,4	1,4	Váha kladiva (kg)
✓	✓	✓	✓	Kryt z dvojitého plechu
3	3	3	3	Počet řad protinožů
✓	✓	✓	✓	Servisní klapka
+ 90° / - 60°	+ 90° / - 60°	+ 90° / - 60°	+ 90° / - 60°	Pracovní sklon
51 - 81	59 - 88	70 - 99	77 - 107	Výkon traktoru (kW)
70 - 110	80 - 120	95 - 135	105 - 145	Výkon traktoru (KS)
1442	1486	1545	1604	Váha stroje (kg)
4000	4500	5000	5500	Min. hmotnost traktoru (kg)

MBP PROFÍ 200-280 | ø 194 mm



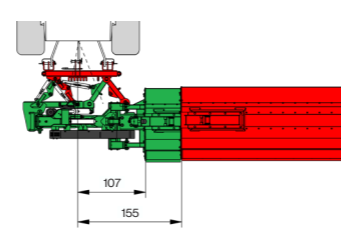
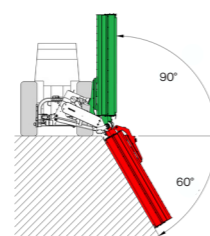
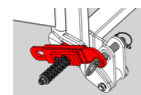
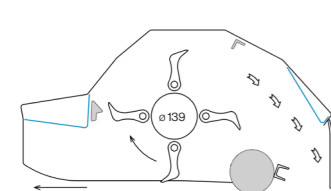
#### STRANOVÝ PŘÍKOPOVÝ MULČOVAČ **LIGHT**



MBPL 150 LW	MBPL 170 LW	MBPL 200 LW	
150	170	200	Pracovní záběr (cm)
244	264	294	Transportní výška (cm)
4	4	4	Počet řemenů (kusů)
139	139	139	Průměr rotoru (mm)
14	16	18	Počet kladiv (kusů)
1,0	1,0	1,0	Váha kladiva (kg)
2	2	2	Počet řad protinožů
+ 90° / - 60°	+ 90° / - 60°	+ 90° / - 60°	Pracovní sklon
33 - 48	37 - 55	44 - 59	Výkon traktoru (kW)
45 - 65	50 - 75	60 - 80	Výkon traktoru (KS)
627	650	691	Váha stroje (kg)
2500	3000	3500	Min. hmotnost traktoru (kg)

MBPL LIGHT 150-200 | ø 139 mm

DODATEČNÉ VYBAVENÍ:



### 4. POLNÍ MULČOVAČE

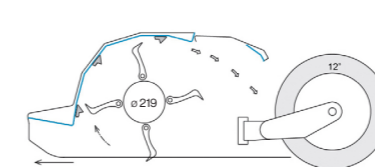
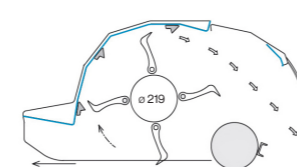


#### POLNÍ MULČOVAČ **PROFI**

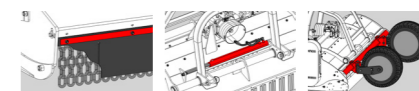


MP 250 LW	MP 280 LW	
250	280	Pracovní záběr (cm)
58	58	Posun stroje (cm)
5	5	Počet řemenů (kusů)
219	219	Průměr rotoru (mm)
22 / 66	26 / 78	Počet kladiv / nožů (kusů)
1,8 / 2,2	1,8 / 2,2	Váha kladiva / nože (kg)
✓	✓	Kryt z dvojitého plechu
3	3	Počet řad protinožů
✓	✓	Servisní klapka
55 - 88	63 - 96	Výkon traktoru (kW)
75 - 120	85 - 130	Výkon traktoru (KS)
944	1021	Váha stroje (kg)

MP PROFÍ 250-280 | ø 219 mm



DODATEČNÉ VYBAVENÍ:

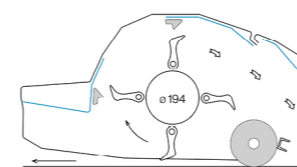


#### POLNÍ MULČOVAČ **LIGHT**

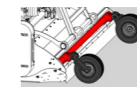


MPL 250 LW	MPL 280 LW	
250	280	Pracovní záběr (cm)
48	48	Posun stroje (cm)
5	5	Počet řemenů (kusů)
194	194	Průměr rotoru (mm)
22 / 66	26 / 78	Počet kladiv / nožů (kusů)
1,4 / 1,5	1,4 / 1,5	Váha kladiva / nože (kg)
2	2	Počet řad protinožů
✓	✓	Servisní klapka
51 - 74	59 - 81	Výkon traktoru (kW)
70 - 100	80 - 110	Výkon traktoru (KS)
800	870	Váha stroje (kg)

MPL LIGHT 250-280 | ø 194 mm



DODATEČNÉ VYBAVENÍ:



5.

## LUČNÍ MULČOVAČE



### LUČNÍ MULČOVAČ **PROFI**



MT 180	MT 230	MT 260	
180	230	260	Pracovní záběr (cm)
51	62	62	Posun stroje (cm)
3	3	4	Počet řemenů (kusů)
3	3	4	Počet rotorů (kusů)
3 x 4	3 x 6	4 x 4	Počet nožů (kusů)
29 - 48	37 - 55	40 - 59	Výkon traktoru (kW)
40 - 65	50 - 75	55 - 80	Výkon traktoru (KS)
532	630	822	Váha stroje (kg)

### LUČNÍ MULČOVAČ **VARIO PROFÍ**



MTV 3



MTV 2

MTV 2 125/160	MTV 2 145/195	MTV 3 190/260	MTV 3 215/290	
125/160	145/195	190/260	215/290	Pracovní záběr (cm)
34	50	71	78	Posun stroje (cm)
2	2	3	3	Počet rotorů (kusů)
2 x 2	2 x 2	3 x 4	3 x 4	Počet nožů (kusů)
29 - 51	29 - 51	37 - 55	37 - 55	Výkon traktoru (kW)
40 - 70	40 - 70	50 - 75	50 - 75	Výkon traktoru (KS)
495	559	666	750	Váha stroje (kg)



MTV + P20



MTV + P20



MT + P80



MUS + P80



MU + P80

### LUČNÍ MULČOVAČ **LIGHT**



MTL 120	MTL 150	MTL 180	MTL 210	
120	150	180	210	Pracovní záběr (cm)
2	2	2	2	Počet řemenů (kusů)
3	3	3	3	Počet rotorů (kusů)
3	3	3	3	Počet nožů (kusů)
15 - 33	22 - 40	26 - 44	29 - 48	Výkon traktoru (kW)
20 - 45	30 - 55	35 - 60	40 - 65	Výkon traktoru (KS)
188	198	220	400	Váha stroje (kg)

6.

## MULČOVAČE DO SADŮ A VINIC




### MULČOVAČE DO SADŮ A VINIC **PROFI**



MUS 130 LW	MUS 150 LW	MUS 170 LW	MUS 200 LW	MUS 220 LW	
130	150	170	200	220	Pracovní záběr (cm)
142	162	182	212	232	Transportní šířka (cm)
41	41	51	51	51	Posun stroje (cm)
4	4	4	4	4	Počet řemenů (kusů)
168	168	168	168	168	Průměr rotoru (mm)
12	14	16	18	20	Počet kladiv (kusů)
1,4	1,4	1,4	1,4	1,4	Váha kladiva (kg)
✓	✓	✓	✓	✓	Kryt z dvojitého plechu
3	3	3	3	3	Počet řad protinožů
✓	✓	✓	✓	✓	Držák nožů
8	9	10	12	13	Zvedací nože (kusů)
22 - 37	29 - 48	33 - 51	37 - 51	44 - 70	Výkon traktoru (kW)
30 - 50	40 - 65	45 - 70	50 - 75	60 - 95	Výkon traktoru (KS)
543	588	644	708	748	Váha stroje (kg)

### OMETAČ **KMÍNKŮ**

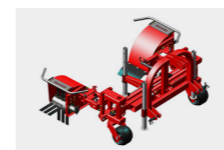


P20



P80

P20L	P20D	P80L	P80D	
20	20	80	80	Pracovní záběr (cm)
1300	1300	2000	2000	Počet otáček (rpm)
15 - 20	15 - 20	25 - 30	25 - 30	Průtok oleje (l/min)
180	180	180	180	Požadovaný tlak oleje (bar)
45	45	65	65	Váha stroje (kg)



### LUČNÍ MULČOVAČ **LIGHT**



MTL 120	MTL 150	MTL 180	MTL 210	
120	150	180	210	Pracovní záběr (cm)
2	2	2	2	Počet řemenů (kusů)
3	3	3	3	Počet rotorů (kusů)
3	3	3	3	Počet nožů (kusů)
15 - 33	22 - 40	26 - 44	29 - 48	Výkon traktoru (kW)
20 - 45	30 - 55	35 - 60	40 - 65	Výkon traktoru (KS)
188	198	220	400	Váha stroje (kg)

### MEZIŘÁDKOVÝ ROTAČNÍ ČISTIČ



MRC 500	
220	Min. pracovní záběr (cm)
500	Max. pracovní záběr (cm)
150-200	Počet otáček (rpm)
20	Průtok oleje (l/min)
315	Váha stroje (kg)



## 7. SPECIÁLNÍ MULČOVAČE



### MULČOVAČE DOLESA LIGHT



MGL 170 LW	MGL 220 LW	MGL BIG 170 LW	MGL BIG 220 LW	
170	220	170	220	Pracovní záběr (cm)
5	5	5	5	Počet řemenů (kusů)
244	244	406	406	Průměr rotoru (mm)
30	40	36	48	Počet kladiv (kusů)
2,14	2,14	1,78	1,78	Váha kladiva (kg)
✓	✓	✓	✓	Kryt z dvojitého plechu
✓	✓	✓	✓	Dodatečný plech odolný proti opotřebení
2	2	2	2	Počet řad protinožů
60 - 74	74 - 103	60 - 74	74 - 103	Výkon traktoru (kW)
80 - 110	100 - 140	80 - 110	100 - 140	Výkon traktoru (KS)
1144	1343	1294	1530	Váha stroje (kg)



### MULČOVAČ NA CHŘEST PROFI



MPS 150 LW	MPS2Z 540 LW	MPS2Z 870 LW	
150	2 x 150	2 x 150	Pracovní záběr (cm)
238	290	290	Transportní šířka (cm)
×	+ / - 10°	+ / - 10°	Plovoucí úhel
5	2 x 5	2 x 5	Počet řemenů (kusů)
194	194	194	Průměr rotoru (mm)
36	2 x 36	2 x 36	Počet kladiv (kusů)
1,4	1,4	1,4	Váha kladiva (kg)
48 - 88	96 - 132	96 - 132	Výkon traktoru (kW)
65 - 120	130 - 180	130 - 180	Výkon traktoru (KS)
826	2512	2692	Váha stroje (kg)

## 8. ZPRACOVÁNÍ PŮDY



### MEZIŘÁDKOVÝ KULTIVÁTOR 4 ŘÁDKY



OK 4	
250	Transportní šířka (cm)
2 x 150	Objem zásobníků (l)
33 - 48	Výkon traktoru (kW)
45 - 65	Výkon traktoru (KS)
507	Váha stroje (kg)
98	Hmotnost rozmetadla hnojiv (kg)



### SAZEČ BRAMBOR A KULTIVÁTOR



SK 2	OK 2	
60 - 75	60 - 75	Šířka řádku (cm)
0,1 - 0,3	0,7 - 1	Pracovní výkon (ha/hod)
26 - 48	18 - 37	Výkon traktoru (kW)
35 - 65	25 - 50	Výkon traktoru (KS)
300	163	Váha stroje (kg)



### VYORÁVAČ BRAMBOR



IK 1D	
170 x 170 x 110	Rozměry stroje (cm)
0,25	Pracovní výkon (ha/hod)
540	Počet otáček (rpm)
45	Záběr vyorávacích radlic (cm)
22 - 40	Výkon traktoru (kW)
30 - 55	Výkon traktoru (KS)
234	Váha stroje (kg)

\* Obrázky jsou symbolické a neodrážejí skutečný stav strojů. Technické vlastnosti a vybavení strojů podléhají neustálému vývoji a mohou se lišit od údajů uvedených v katalogu. (A03)

Vyberte si mulčovač podle traktoru, šířky záběru a modelu.



UNIVERZÁLNÍ MULČOVAČ

Model	Hmotnost stroje (kg)	kW	7	15	22	29	37	44	51	59	66	74	81	88	96	103	110	Strana
			KS	10	20	30	40	50	60	70	80	90	100	110	120	130	140	
MULS 110	254			MULS simple														7
MUL 110	332			MUL light														7
MULS 130	274			MULS simple														7
MUL 130	360			MUL light														7
MU 130	488			MU profi														6
MUS 130	543			MUS profi														15
MULS 150	302			MULS simple														7
MUL 150	404			MUL light														7
MU 150	553			MU profi														6
MUS 150	588			MUS profi														15
MULS 170	328			MULS simple														7
MUL 170	451			MUL light														7
MU 170	593			MU profi														6
MUS 170	644			MUS profi														15
MUL 200	487			MUL light														7
MU 200	652			MU profi														6
MUS 200	708			MUS profi														15
MUL 220	525			MUL light														7
MU 220	692			MU profi														6
MUS 220	748			MUS profi														15
MPL 250	800			MPL light														13
MP 250	944			MP profi														13
MU 250	950			MU profi														6
MPL 280	870			MPL light														13
MP 280	1021			MP profi														13
MU 280	1062			MU profi														6
MU 300	1120			MU profi														6

STRANOVÝ MULČOVAČ

Model	Min. hmotnost traktoru (kg)	Váha stroje (kg)	kW		15	22	29	37	44	51	59	66	74	81	88	96	103	110	Strana
			KS	20	30	40	50	60	70	80	90	100	110	120	130	140	150		
MBLS 110	1500	379				MBLS simple													11
MBLS 130	1750	398				MBLS simple													11
MBLS 150	2000	424				MBLS simple													11
MBPL 150	2500	627					MBPL light												12
MBL 150	3000	528					MBL light												10
MBLS 170	2500	444					MBLS simple												11
MBPL 170	3000	650						MBPL light											12
MBL 170	3500	566						MBL light											10
MB 170	4000	946							MB profi										10
MBPL 200	3500	691							MBPL light										12
MBL 200	4000	602							MBL light										10
MB 200	5000	1004								MB profi									10
MBP 200	4000	1442								MBP profi									12
MB 220	5000	1042									MB profi								10
MBP 220	4500	1486									MBP profi								12
MBP 250	5000	1545										MBP profi							12
MBP 280	5500	1604											MBP profi						12

KOMBINACE

Model	Pracovní záběr (cm)	Váha stroje (kg)	kW		110	118	125	132	140	147	154	162	169	176	184	191	199	206	213	221	228	Strana	
			KS	150	160	170	180	190	200	210	220	230	240	250	260	270	280	290	300	310			
MUH 280	280	2006																					8
MUH 300	300	2140																					8
MU 280	500	1062																					6
MB 220		1042																					10
MU 300	520	1120																					6
MB 220		1042																					10
MU 280	560	1062																					6
MBP 280		1604																					12
MU 300	580	1120																					6
MBP 280		1604																					12
MU2D 610	610	3030																					8
MU 280	840	1062																					6
MU2Z 840		2940																					9
MU 300	900	1120																					6
MU2Z 900		3080																					9



MU PROFI



MUL LIGHT



MULS SIMPLE



MP PROFI



MPL LIGHT



MUS PROFI



MB PROFI



MBL LIGHT



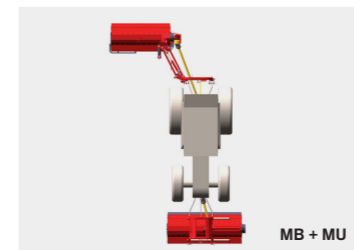
MBLS SIMPLE



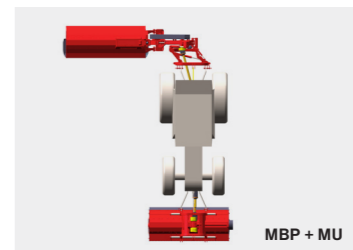
MBP PROFI



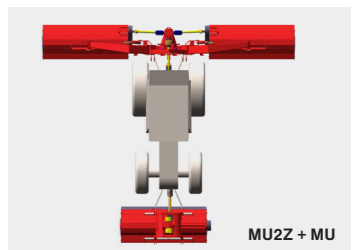
MBPL LIGHT



MB + MU



MBP + MU



MU2Z + MU




**TEHNOS d.o.o.**

Cesta ob železnici 1  
SI-3310 Žalec  
Slovenia

☎ +386 3 713 30 50  
✉ info@tehnos.si

f in @ 2025



[www.tehnos.si](http://www.tehnos.si)



**AGROTEC a.s.**

Divize závěsné a přívěsné techniky  
Brněnská 74  
693 01 Hustopeče  
Česká republika

Lukáš Pavel | produktový manažer Česká republika

☎ +420 602 236 569  
✉ pavel@agrotec.cz

[www.eagrotec.cz](http://www.eagrotec.cz)

**AGROTEC Slovensko s.r.o.**

Zlatomoravecká cesta 431  
951 02 Pohranice  
Slovensko

Ing. Erik Lukács | produktový manažer Slovensko

☎ +421 918 687 673  
✉ lukacs@agrotecslovensko.sk

[www.eagrotec.sk](http://www.eagrotec.sk)

